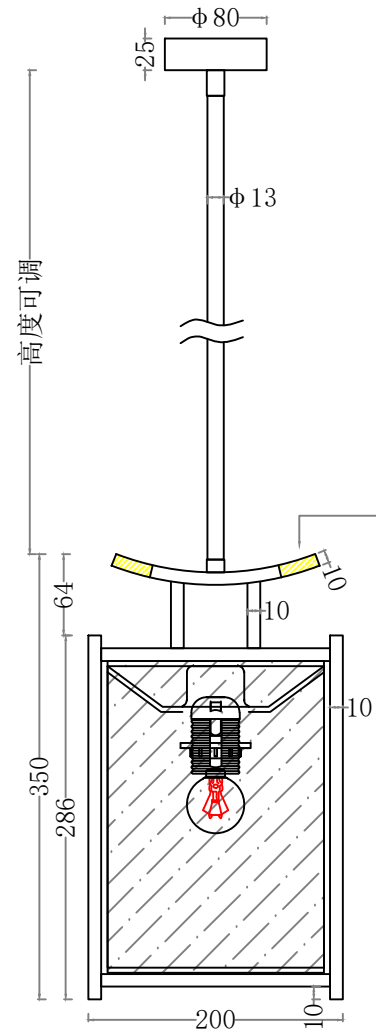
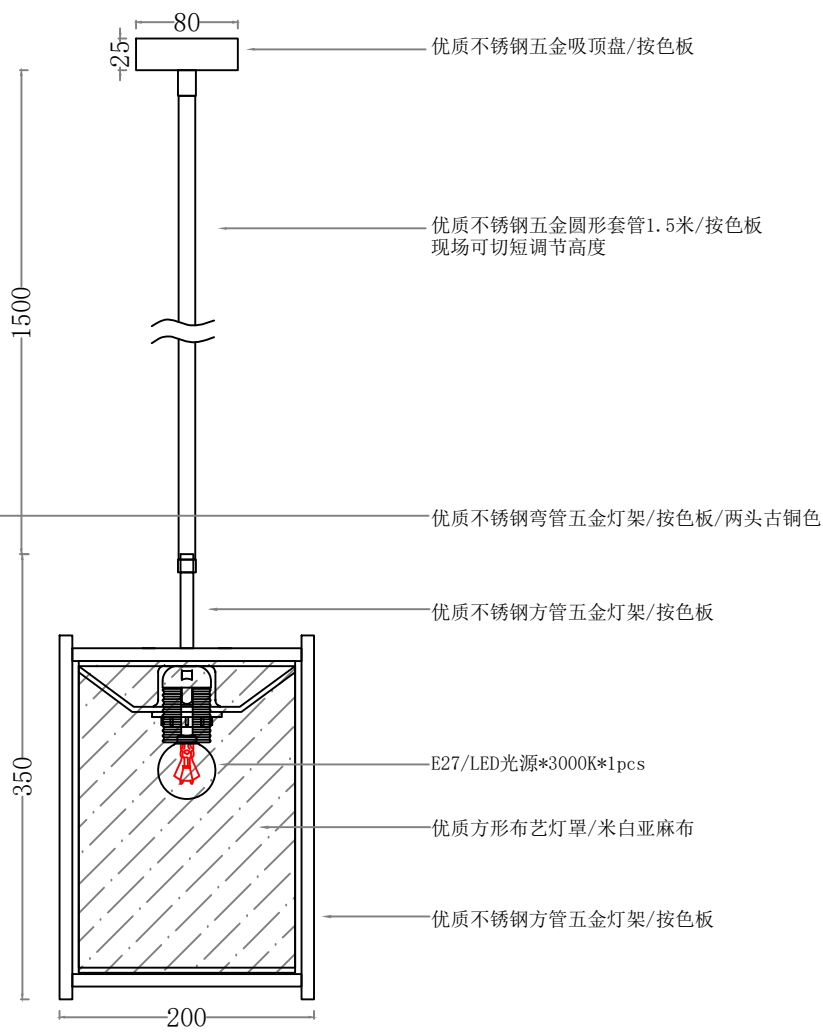


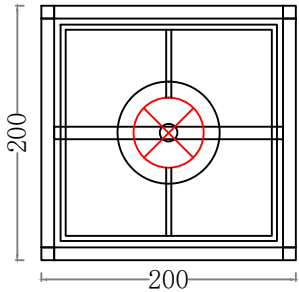
主视图



侧视图



俯视图

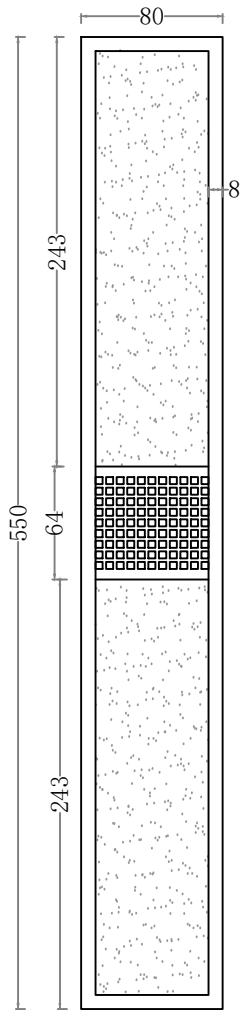


效果参考图

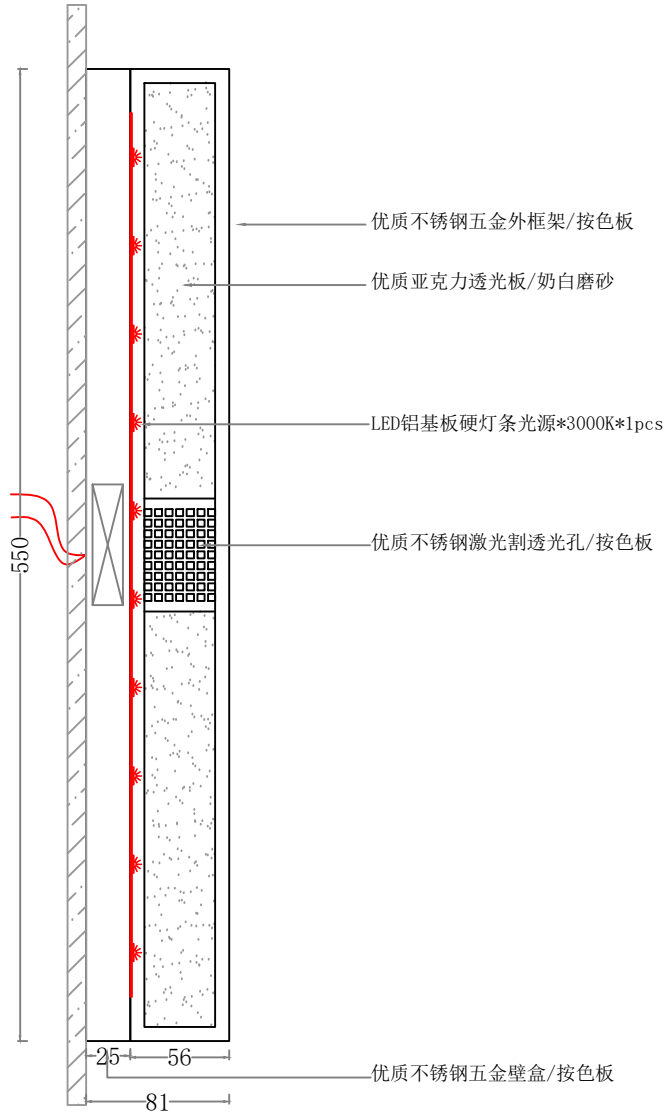
- 灯具技术参数说明：
- 1、装饰部件选用优质钢材、铜材、或进口不锈钢；
 - 2、受力部件采用优质A3钢材；
 - 3、金属焊接工艺按照焊接规范（GB10854-89）标准焊接；
 - 4、灯架外表采用电泳封闭漆处理，执行标准为（GB7003）；
 - 5、灯头采用国际标准论证，配耐高温导线；
 - 6、电线采用耐高温阻燃导线；
 - 7、执行标准：GB7000.10-1999；GB7000.1-2007

修改次数 Rev		确认日期(年/月/日) DATE(Y/M/D)			
1					
2					
3					
4					
工程名称: Project:					
应用区域: LOCATION:		大床房			
灯具类型: LAMP TYPE:		吊灯			
型 号 Code No					
规格 Spec		200*200*H1875mm			
功 率 Wattage		LED灯带光源*3000K*1pcs			
饰 面 SURFACE		按色板			
灯具重量 Weight		约		KG	
标准 Std		数量 Qty	1PCS		
单位 Unit	MM	比例 Scale			
设 计 DESIGNER					
制 图 DRAWING					
审 核 CHECK					
客户确认签字: CUSTOMER SIGNATURE:					

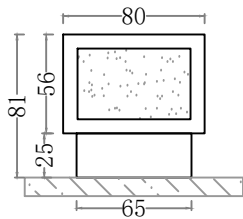
主视图



侧视图



俯视图



效果参考图

灯具技术参数说明:

- 1、装饰部件选用优质钢材、铜材、或进口不锈钢;
- 2、受力部件采用优质A3钢材;
- 3、金属焊接工艺按照焊接规范 (GB10854-89) 标准焊接;
- 4、灯架外表采用电泳封闭漆处理, 执行标准为 (GB7003) ;
- 5、灯头采用国际标准论证, 配耐高温导线;
- 6、电线采用耐高温阻燃导线;
- 7、执行标准: GB7000.10-1999: GB7000.1-2007

--	--

修改次数 Rev	确认日期(年/月/日) DATE(Y/M/D)
1	
2	
3	
4	

工程名称:
Project:

应用区域:
LOCATION: 标间

灯具类型:
LAMP TYPE: 壁灯

型 号
Code No

规格
Spec W80*H550mm

功 率
Wattage LED光源*3000K*1pcs

饰 面
SURFACE 按色板

灯具重量
Weight 约 KG

标准
Std 数量 Qty 72PCS

单位
Unit MM 比例 Scale

设 计
DESIGNER

制 图
DRAWING

审 核
CHECK

客户确认签字:
CUSTOMER SIGNATURE: